



ГАЗЕТА

ветеринарной клиники №42 (04.2023г)

Первая ветклиника "Друг" основана в апреле 2002 года. С тех пор мы постоянно развиваемся и растем. На данный момент работают **ВОСЕМЬ** ветеринарных клиник, в самых разных районах города Новосибирска, а также в Бердске и Искитиме.

Внимание!

*30 марта состоялось открытие нового филиала нашей
клиники!*

Весь апрель первичный прием-БЕСПЛАТНО*.

Ждём Вас по адресу: ул. Лесосечная д.16

Акция апреля

-20% НА ЗИМНЮЮ ОДЕЖДУ И ОБУВЬ



*Только в филиале г. Новосибирск ул.Лесосечная д.16



Вакцинация собак и кошек

Некоторые владельцы не торопятся делать питомцам прививки. Причины могут быть разные — нехватка времени, принципиальное возражение, непонимание смысла процедуры. Результат же один — риск для здоровья животного. Предлагаем разобраться, когда и зачем делать прививку.

Цель вакцинации - создание активного иммунитета, который помешает животному заболеть. Многие считают, что кошечек и собачек, которые не выходят на улицу, нет смысла прививать. На самом деле даже такое животное может «подцепить» вирусы и бактерии через принесенные с улицы вещи и обувь. Конечно, вакцинация не дает абсолютной гарантии, что питомец не заболеет. Но она значительно снижает риск.



Щенков и котят прививают с 8-недельного возраста трехкратно с интервалом 3-4 недели, далее ежегодно раз в год. Дело в том, что **колостральный иммунитет (передающийся от матери к новорожденному посредством молозива)**

формируется в первые 12 часов жизни детеныша и «работает» от 2 до 4 месяцев. Если мы провели комплекс всех прививок к 3 месяцам жизни, а у конкретного малыша колостральный иммунитет «работает» до 4 месяцев, то получается, что иммунитет от вакцины не успел выработаться. Это называется «окно восприимчивости» - это возраст детеныша, когда колостральный иммунитет способен нейтрализовать вакцину, но не способен защитить от реальной инфекции.

Вакцинацию должен проводить ветеринарный врач. Именно врач подскажет, какая необходима вакцина, проведет осмотр Вашего питомца и выдаст дальнейшие рекомендации. Вакцинацию можно провести в любом филиале ветеринарной клиники «Друг».



ОСТОРОЖНО! БАБЕЗИОЗ РЯДОМ!

О том, каковы симптомы того или иного заболевания, как предупредить его, всегда лучше знать заранее. Существуют так называемые сезонные заболевания, информированность о которых позволяет предотвратить многие нежелательные последствия. Одним из таких заболеваний является бабезиоз собак, или как его еще называют, пироплазмоз.

Оно подстерегает собак весной, когда становится тепло. Возбудитель этого заболевания — простейший кровепаразит *Babesia (Piroplasma) canis*, переносчиком которого являются иксодовые клещи рода *Dermacentor*. Попадая со слюной клеща в кровь собаки, бабезия начинает активно размножаться в эритроцитах, вызывая их разрушение. Кроме того, продукты жизнедеятельности пироплазмы токсичны для организма. Если животное своевременно не получит специфического лечения, оно погибает в течение 4-5 дней с момента первых клинических признаков.



Напугавшийся иксодовый клещ

Распространен бабезиоз собак повсеместно. Острое течение сопровождается повышением температуры тела до 41—42 °С, удерживающееся в течении 2—3 дней. У животного учащаются пульс и дыхание. Собака отказывается есть, становится вялой. Слизистые оболочки ротовой полости и глаз становятся бледными, с желтушным оттенком. На 2—3 сутки моча приобретает темный оттенок - красноватый или кофейный оттенок. Характерна слабость задних конечностей - больные собаки с трудом передвигаются.

У некоторых собак регистрируется хроническое течение заболевания. Обычно бабезиоз протекает хронически у собак, ранее переболевших, а также у животных с повышенной устойчивостью иммунной системы. У них отмечается вялость, снижение аппетита. Также отмечается повышение температуры до 40—41 °С в первые дни болезни. Далее температура снижается до нормы (в среднем, 38—39 °С). Нередко отмечают чередование поносов с запорами. Болезнь продолжается 3—8 недель.

Достаточно часто (13,8%) животные переболевают бабезиозом в ассоциации с лептоспирозом.

Для диагностики используется кровь. Положительный диагноз ставится при обнаружении в эритроцитах и вне их возбудителя - бабезии.

Для профилактики заболевания следует обрабатывать животное против клещей.

После прогулки в весенне-осенний период собак необходимо постоянно осматривать. Если Вы обнаружили на теле животного клещей, их необходимо удалить. Удалять клеща нужно осторожно, так как в теле животного может остаться головка клеща — это может привести к последующему нагноению.

Схема лечения пироплазмоза у собак направлена на уничтожение возбудителя, снятие симптомов и нормализацию состояния. При тяжелой форме заболевания, сопровождающейся обильной потерей красных кровяных телец, животному переливают кровь.

Пусть теплый сезон и прогулки на природе для вашей собаки будут только на пользу!

С уважением, ветеринарный врач Истратенко Виктория.



Как подготовить кошку к дачному сезону?

1) Заранее позаботьтесь о постановке вакцины от таких инфекций как – калицивирус, герпесвирус, панлейкопения и бешенство. А при выгуле – лейкоз! (данная инфекция является неизлечимой).

Предварительно рекомендуется проверить кошку на носительство вируса – при положительном анализе смысла в постановке вакцины нет.

Помним, что первый год вакцина ставится дважды с интервалом 3-4 недели, поэтому вакцинацию начинаем за 1,5-2 месяца до планируемого выезда.

2) Обработайте за несколько дней до выезда питомца от эктопаразитов - не только от блох, но и от клещей, которые являются переносчиками болезней не только собак и человека, но и кошек! Купите заранее ошейник, капли, спрей или шампунь от этих насекомых для защиты на даче.

3) Не забывайте об ежемесячной обработке от гельминтов – особенно важно при активном выгуле и ловле диких животных. Рекомендуем обработку производить препаратами действующими на **различные** классы гельминтов.

4) Кошку можно перевозить в машине или общественном транспорте, но только в специальной переноске или сумке. Также желательно применение успокоительных средств - огромное количество новых звуков, запахов, обширность территории и, в принципе, смена обстановки является стрессом для нее.

5) Игрушки, миски, когтеточки, подстилки, лоток и расческу со знакомым запахом придется взять с собой, так Вы обеспечите питомцу привычную обстановку.



6) На даче питомцу обязательно нужна своя аптечка. Положите в нее хлоргексидин 0,05%, бинты и салфетки, обезболивающее, успокоительное и одноразовые шприцы. Посмотрите, где находится ближайший ветеринарные клиники и запишите телефон.

Если Вы будете соблюдать эти несколько пунктов, выезд на природу станет не только радостью для Вас, но и для Вашего питомца.

По всем вопросам подготовки можете обратиться в любой филиал клиники ДРУГ.



Стерилизация/кастрация: да или нет?

Питомцы наша гордость и радость. Достаточно часто на приеме у врача задаются вопросы: в каком возрасте лучше стерилизовать или кастрировать и обязательно ли это делать?!

Обычно кастрацию проводят котам в возрасте от 6 до 8 месяцев, а стерилизацию кошке в 8-10 месяцев. Однако, в последнее время владельцы приносят на кастрацию котят моложе, в возрасте 4-5 месяцев, ведь они хотят избежать меток по углам, криков вне зависимости от времени суток, агрессии со стороны своих любимцев. И котята гораздо быстрее и легче восстанавливаются после проведенных процедур.

Прошедшие операцию питомцы больше привязаны к хозяину и к дому, не стремятся убежать из дома в поиске партнера, что существенно понижается риск заражения вирусными и паразитарными заболеваниями. Стерилизация гарантирует бесплодие: нежелательное потомство исключено, организм питомца не испытывает стресс от беременностей и родов. Многие хозяева ошибочно считают, что лишение детородной функции безопасно только после вынашивания хотя бы одного помета. Стерилизованные животные, как правило, живут дольше нестерилизованных.

За несколько дней до оперативного вмешательства у хвостатой пациентки берут анализы крови. Для определения безопасной дозировки наркотического вещества проверяют работу сердца с помощью УЗИ.

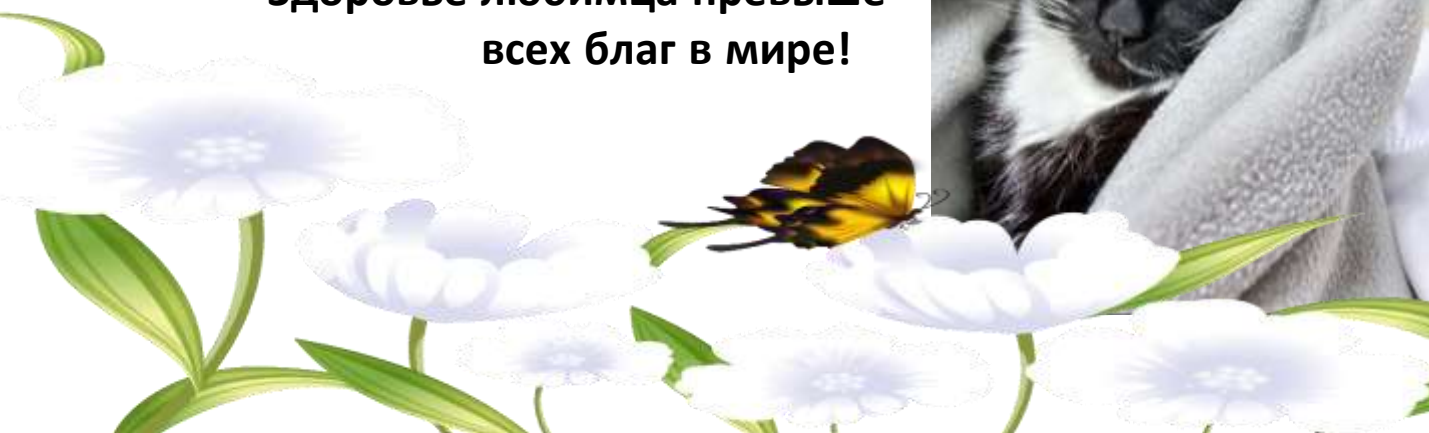
В ряде случаев оперативное вмешательство допустимо даже при наличии противопоказаний.

В нашей клинике вы можете сделать кастрацию и стерилизацию по предварительной записи, также наши врачи обладают знаниями и техникой проведения эндоскопической стерилизации.

Эндоскопическая стерилизация представляет собой удаление половых желез и матки посредством специального оборудования через разрезы длиной 3,5-5 мм. После такой операции реабилитация проходит легче.

Также наши доктора дадут вам рекомендации по содержанию и кормлению в послеоперационный период.

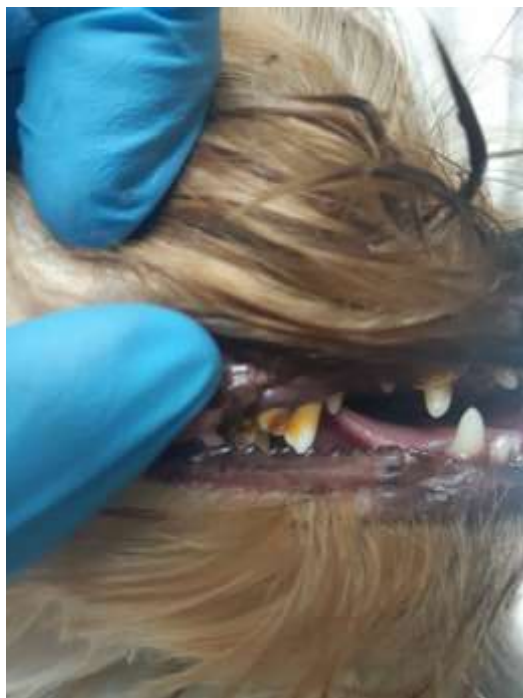
**Здоровье любимца превышает
всех благ в мире!**



Выпадают зубы у питомца? К стоматологу!

Питомец не дает даже посмотреть ротовую полость из-за неприятных, возможно, болезненных ощущений? Или выпадают зубы у взрослых питомцем? Самое время обратиться к ветеринарному врачу.

Выпадение зубов как следствие заболеваний организма, неправильная гигиена, и/или неправильное питание, и/или генетическая предрасположенность вот только несколько причин заболевания ротовой полости.



Первоначальная причина развития заболеваний ротовой полости это мягкий налёт. Он образуется у основания зубов и на краю десны и оказывает разрушительное действие на эмаль и ткани десен. Может быть жёлтого цвета, коричневого и даже зеленоватого оттенка.

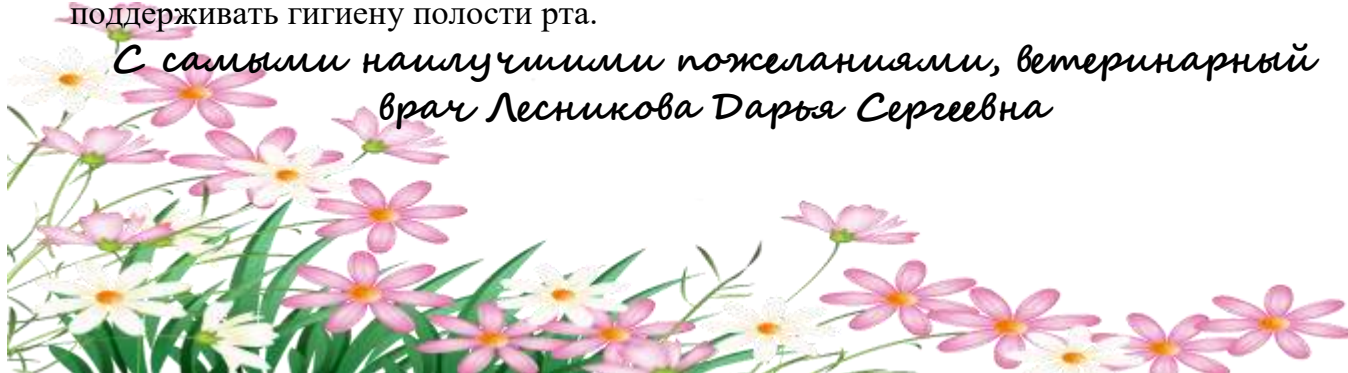
Неплохие помощники в поддержании чистоты зубов – специализированные лакомства для собак и кошек и/или специальные корма. Даются таки вкусоности/корма КАЖДЫЙ день.

Если у собаки или у кошки в зрелом возрасте выпадают зубы, самое главное, что нужно делать, – выяснить причины и степень развития заболевания, а затем пройти необходимый курс лечения.

Ветеринарный специалист стоматолог обязательно назначит дентальный рентген ротовой полости, чтобы определить степень разрушения костной ткани; проведет санацию ротовой полости для удаления зубных отложений и удалению мертвых и разрушенных кариесом зубов, проведет инструментальный осмотр, а после назначит необходимый курс лечения.

Чтобы избежать воспалительных процессов, заболеваний и тем более выпадения зубов домашние питомцы должны регулярно проходить обязательный осмотр ветеринарного стоматолога раз в 6-8 месяцев! Некоторые породы собак должны посещать ветеринарного специалиста чаще! Ветеринарный стоматолог расскажет как правильно регулярно проводить чистку зубов, поможет подобрать правильно лакомство и/или зубную пасту, игрушку, а также корм, которые помогают поддерживать гигиену полости рта.

С самыми наилучшими пожеланиями, ветеринарный врач Лесникова Дарья Сергеевна



Минутка на шутку!

Дочка спрашивает у мамы:

— Можно человека ругать, если он ничего не сделал?

— Конечно, нельзя, доченька.

— В общем, уроки я не сделала.

— Сынок, тебе понравилась новая учительница по математике?

— Очень понравилась!

— А чем?

— Так она на больничном уже второй раз за месяц

Воспитательница Виолетта Валерьевна к концу первого рабочего дня в детском саду согласилась, что её зовут Фиолетовое Варенье.

— Вась, а у тебя когда профессиональный праздник?

— Восьмого августа — день офтальмолога. И тринадцатого августа — день строителя.

— Кем же ты работаешь?

— Глазки в двери вставляю.

— Не понимаю, как люди раньше жили без интернета, чем себя занимали?

— Да кто как: кто-то «Лунную сонату» сочинял, кто-то «Евгения Онегина» рифмовал, кто-то «Преступление и наказание» писал, в общем, убивали время как могли.

— Вовочка, почему ты перешёл в другую школу?

— По причине усталости.

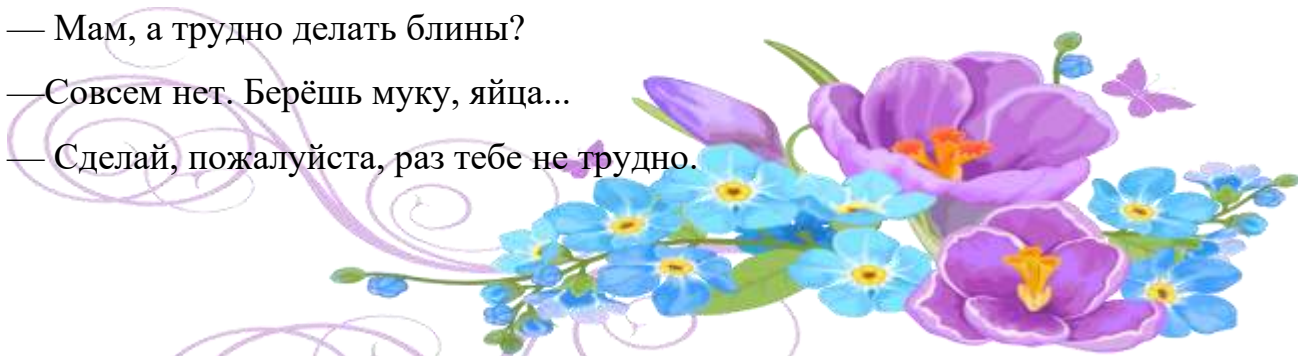
— Какой усталости?

— Не знаю, просто в той школе сказали, что очень от меня устали.

— Мам, а трудно делать блины?

— Совсем нет. Берёшь муку, яйца...

— Сделай, пожалуйста, раз тебе не трудно.



Р
А
С
К
Р
А
С
Ь
М
Е
Н
Я
!



Единый номер: +7 (383) 209-02-99

(круглосуточно)

Адреса наших клиник:

- Ул. Выборная, 144/1 (работает круглосуточно)
- Ул. Лескова, 15 (работает ежедневно с 09:00 до 21:00)
- Ул. Сиб.-Гвардейцев, 60/1 (работает круглосуточно)
- Ул. Энгельса, 12 (работает круглосуточно)
- Ул. Лесосечная д.16 (работает ежедневно с 09:00 до 21:00)
- Ул. Русская, 11/1 (работает ежедневно с 09:00 до 21:00)
- г. Бердск ул. Красная Сибирь, 103 (работает круглосуточно)
- г. Искитим ул. Советская, 220 (работает круглосуточно)

Редактор: с любовью, ваш редактор Лесникова Дарья Сергеевна

